



Cuenta Pública 2022
INSTITUTO DE LA MUJER PARA EL MUNICIPIO DE MEXICALI BAJA CALIFORNIA (IMMUJER)
 Estado de Flujos de Efectivo
 Del 1 de Enero al 30 de Septiembre de 2022 y al 31 de Diciembre de 2021
 (Pesos)




Concepto	2022	2021
Flujos de Efectivo de las Actividades de Operación		
Origen		
Impuestos	1,430,309	2,001,779
Cuotas y Aportaciones de Seguridad Social	0	0
Contribuciones de mejoras	0	0
Derechos	0	0
Productos	0	0
Aprovechamientos	0	0
Ingresos por Venta de Bienes y Prestación de Servicios	0	0
Participaciones, Aportaciones, Convenios, Incentivos Derivados de la Colaboración Fiscal y Fondos Distintos de Aportaciones	0	0
Transferencias, Asignaciones, Subsidios y Subvenciones, y Pensiones y Jubilaciones	1,430,000	2,000,000
Otros Orígenes de Operación	309	1,779
Aplicación	1,357,668	1,758,580
Servicios Personales	999,463	1,263,422
Materiales y Suministros	109,314	106,282
Servicios Generales	217,662	340,270
Transferencias Internas y Asignaciones al Sector Público	0	0
Transferencias al resto del Sector Público	0	0
Subsidios y Subvenciones	0	0
Ayudas Sociales	31,229	48,606
Pensiones y Jubilaciones	0	0
Transferencias a Fideicomisos, Mandatos y Contratos Análogos	0	0
Transferencias a la Seguridad Social	0	0
Donativos	0	0
Transferencias al Exterior	0	0
Participaciones	0	0
Aportaciones	0	0
Convenios	0	0
Otras Aplicaciones de Operación	0	0
Flujos Netos de Efectivo por Actividades de Operación	72,641	243,199
Flujos de Efectivo de las Actividades de Inversión		
Origen	0	0
Bienes Inmuebles, Infraestructura y Construcciones en Proceso	0	0
Bienes Muebles	0	0
Otros Orígenes de Inversión	0	0
Aplicación	28,797	44,270
Bienes Inmuebles, Infraestructura y Construcciones en Proceso	0	0
Bienes Muebles	28,797	44,270
Otras Aplicaciones de Inversión	0	0
Flujos Netos de Efectivo por Actividades de Inversión	-28,797	-44,270
Flujo de Efectivo de las Actividades de Financiamiento		
Origen	0	0
Endeudamiento Neto	0	0
Interno	0	0
Externo	0	0
Otros Orígenes de Financiamiento	0	0
Aplicación	0	0
Servicios de la Deuda	0	0
Interno	0	0
Externo	0	0
Otras Aplicaciones de Financiamiento	0	0
Flujos netos de Efectivo por Actividades de Financiamiento	0	0
Incremento/Disminución Neta en el Efectivo y Equivalentes al Efectivo	43.844	198.929
Efectivo y Equivalentes al Efectivo al Inicio del Ejercicio	367.745	168.816
Efectivo y Equivalentes al Efectivo al final del Ejercicio	411.589	367.745

Bajo protesta de decir verdad declaramos que los Estados Financieros y sus Notas son razonablemente correctos y responsabilidad del emisor.

ELABORÓ

 CPC. LUIS MARTÍN LOPEZ CRUZ
 CONTADOR

REVISÓ

 ARQ. FABIOLA-MALTOS GARZA
 COORDINADORA ADMINISTRATIVA

AUTORIZÓ

 DRA. LEONOR MALDONADO MEZA
 DIRECTORA GENERAL